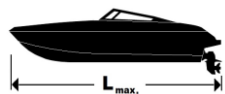
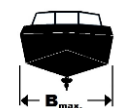


## H30 POLICE

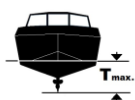
Služební hlídkový rychlý člun pro vodní policii



9,2 m



2,85 m



0,75 m  
(se Z-náhonem)



Zabudovaný  
diesel max.350 HP



Z-náhon  
(duoprop)



-



-



-



1x 200 L



-



80 L



2450 kg  
(s motorem)



12



1200 kg



km/h

85 km/h



C

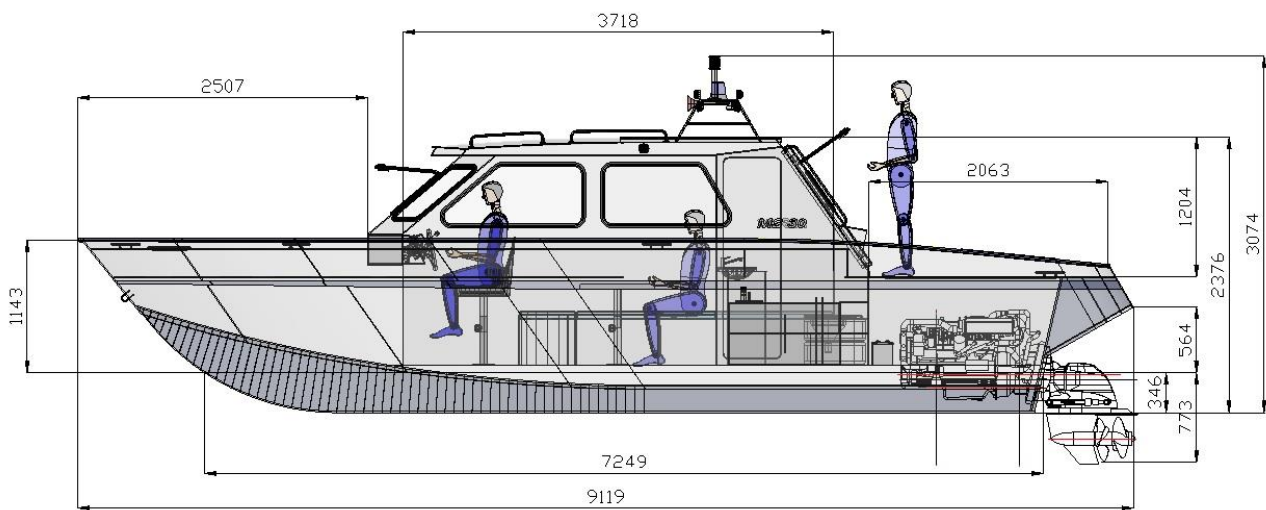



### STANDARDNÍ VYBAVENÍ

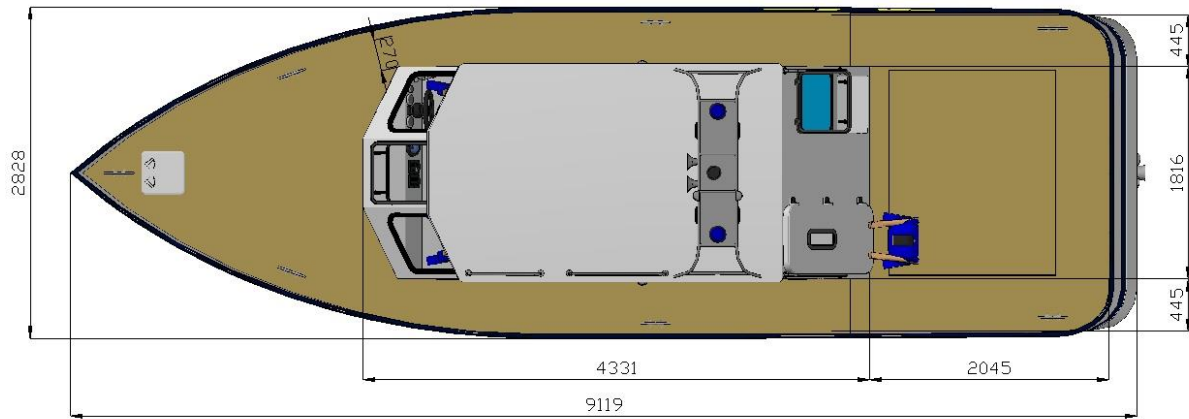
1x kajuta s okny (macrolon/sklo)  
1x vstupní dveře  
Kormidelní pult se sedačkou  
2x sedačka  
2x úložný prostor s dvířky  
Navigační osvětlení  
1x zabudovaná 200L nádrž na palivo  
Stojná výška v kajutě 175 cm  
Základní elektro rozvody  
Nádní čerpadlo  
6x nerez vazák  
1x tažné oko

### VYBAVENÍ NA PŘÁNÍ

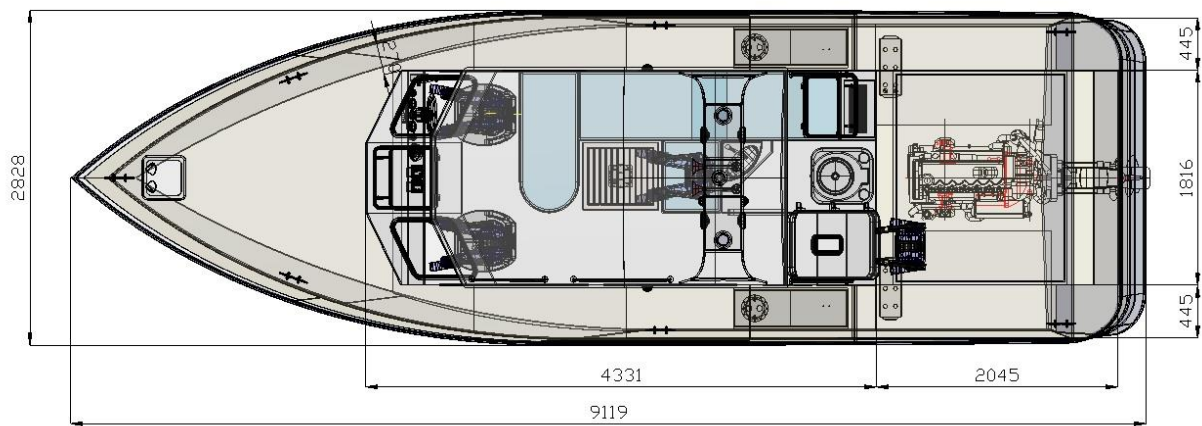
Zabudovaný dieselový motor Volvo Penta nebo CMD, max. výkon 350 HP  
Kompletní dálkové ovládání motoru s řízením a přístroji  
1x přední kajuta s nouzovým dvojlůžkem  
2x baterie 12V/120Ah  
1x kotva  
nerezové madlo - počet dle volby  
Protiskluzové podlahy  
Čalounění kajuty  
1x podélná lavice/lůžko v kajutě  
1x chemické WC nebo lodní WC  
1x fekální nádrž 80L  
1x lihový vaříč  
1x stůl  
Stěrače předních skel  
Dřevěné povrchy podlah a nástupních bortů  
GPS navigace s echolotem (zabudovaná obrazovka)  
Radiostanice  
Rádio s CD přehrávačem + repro  
Přední halogenové reflektory  
Nerezové zábradlí po obvodu paluby  
Osvětlení schodů a podlah



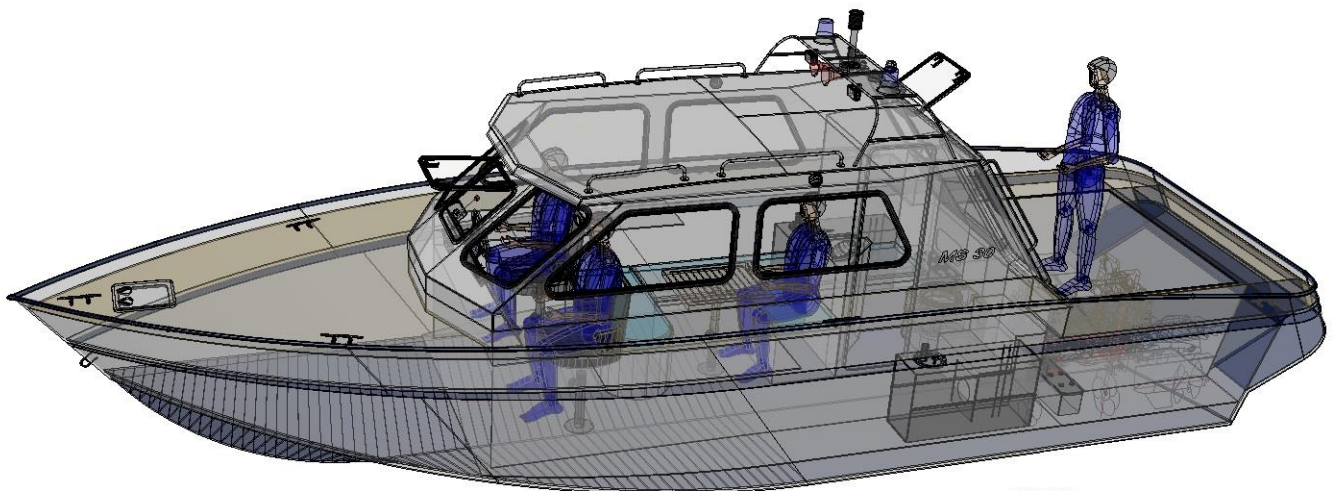
MS 30



MS 30



MS 30



MS 30



