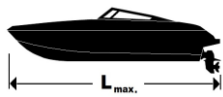


H47 FERRY

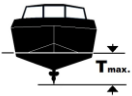
Převozní/vyhlídková říční loď



14,3 m



3,6 m



0,95 m



2x zabudovaný diesel
max. 2x150 HP



STERN DRIVE

-



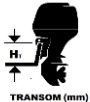
PROPULSION

2x přímý náhon



POWER max. HP

-



TRANSOM (mm)

-



FUELL max.L

2x 300 L



water L

-



waste water L

200 L



KG

8750 kg



MAX.

12



max. KG

3200 kg



km/h

40 km/h



CE

D



STANDARDNÍ VYBAVENÍ

1x kajuta s okny (macrolon/sklo)
1x vstupní dveře
Kormidelní pult se sedačkou
2x úložný prostor s dvířky
1x lůžko v kajutě
Navigační osvětlení
1x zabudovaná 200L nádrž na palivo
Stojná výška v kajutě 190 cm
Základní elektro rozvody
Nádní čerpadlo
1x kotva + lano
6x nerez vazák

VYBAVENÍ NA PŘÁNÍ

Zabudovaný dieselový motor Volvo Penta nebo CMD, max. výkon 150 HP
Kompletní dálkové ovládním motoru s řízením a přístroji
Pevná stříška nad palubou
Lavice pro pasažéry dle volby
2x baterie 12V/120Ah
nerezové madlo - počet dle volby
Protiskluzové podlahy
Čalounění kajuty
1x chemické WC nebo lodní WC
1x fekální nádrž 80L
1x lihový vařič
1x stolek
Stěrače předních skel
Dřevěné povrchy podlah a nástupních bortů
GPS navigace s echolotem (zabudovaná obrazovka)
Radiostanice
Rádio s CD přehrávačem + repro
Přední halogenové reflektory
Nerezové zábradlí po obvodu paluby a kostry stříšky
Osvětlení schodů a podlah
Elektrický kotevní vrátek včetně + přední kotva s kotevní rolnou + 20m řetězu

