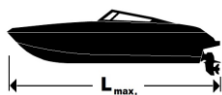
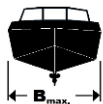


## H650 PZ

Otevřený pracovní říční člun pro hasiče



6,5 m



2,3 m



0,2 m  
(bez motoru)



-



STERN DRIVE

-



PROPULSION

-



POWER max.

Přívěsný  
Max. 150 HP



TRANSOM (mm)

610 mm  
(XL)



FUELL max. L

2x 30 L



water L

-



waste water L

-



KG

620 kg  
(základ)



MAX.

12



max. KG

1500 kg



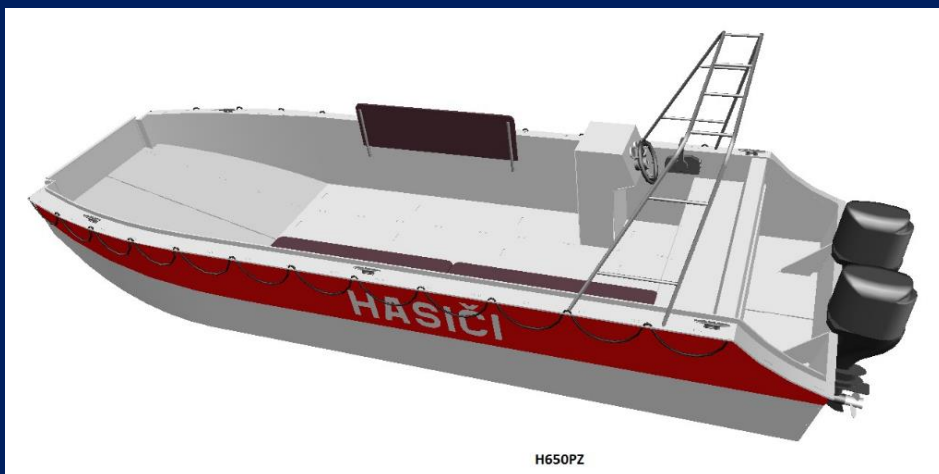
km/h

70 km/h



CE

D



H650PZ

### STANDARDNÍ VYBAVENÍ


1x zadní příčná lavice s úložným prostorem  
4x nerez vazák  
1x tažné oko

### VYBAVENÍ NA PŘÁNÍ

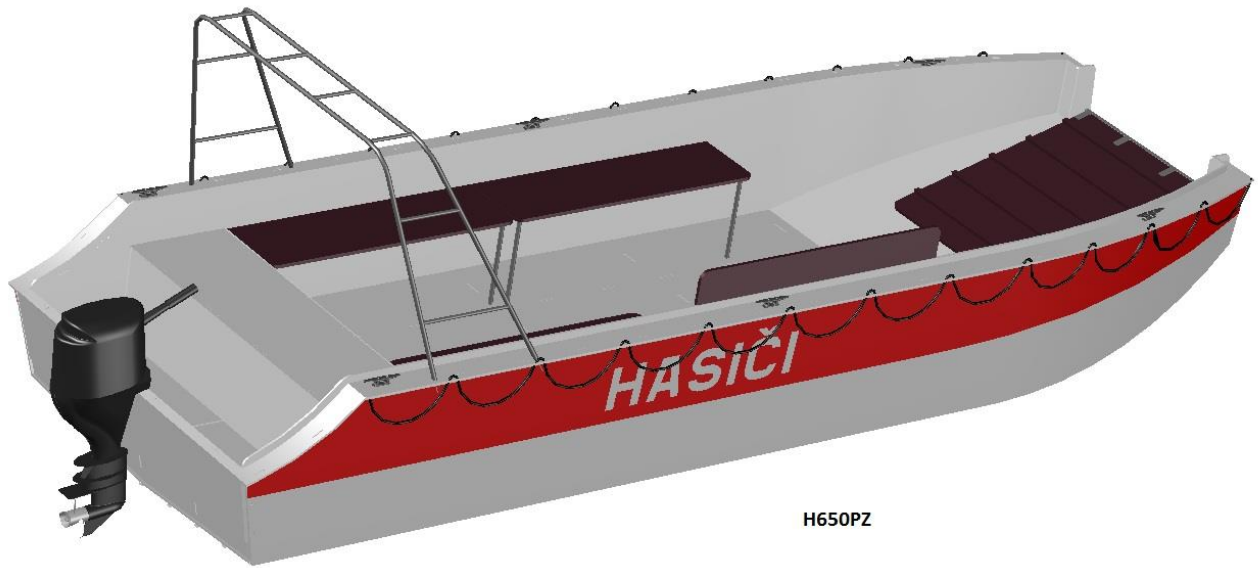
Přívěsný motor dle volby, max. výkon 150 HP  
Možnost instalace 2x přívěsný motor, max. výkon 2x 75 HP  
Ovládací konzole s dálkovým ovládáním motoru  
Nerezová oblouková rampa  
Pevná stříška  
Větrný štít  
2x 30L přenosná palivová nádrž  
Baterie 12V/60Ah  
2x podélná lavice  
Navigační osvětlení  
1x kotva  
nerezové madlo - počet dle volby



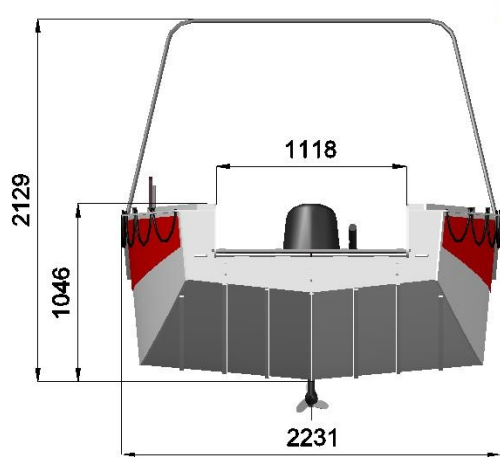
H650PZ



H650PZ

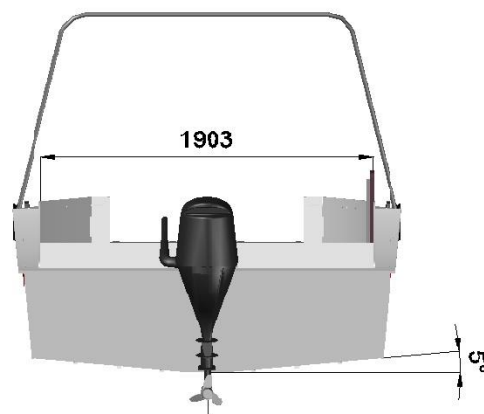


H650PZ

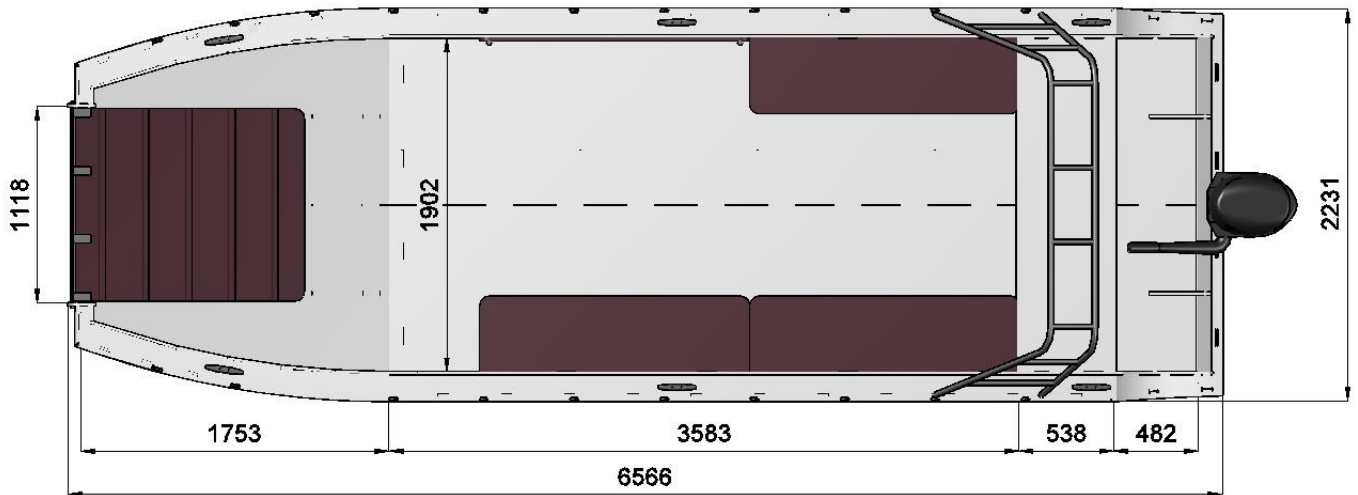


H650PZ - pohled od přídě

H650PZ





H650PZ - pohled od zádě




H650PZ

H650PZ






H650PZ s komandem řízení a 1 - 2 motory




**H650PZ** s komandem řízení a 1-2 motory



**H650PZ** s komandem řízení a 1 - 2 motory

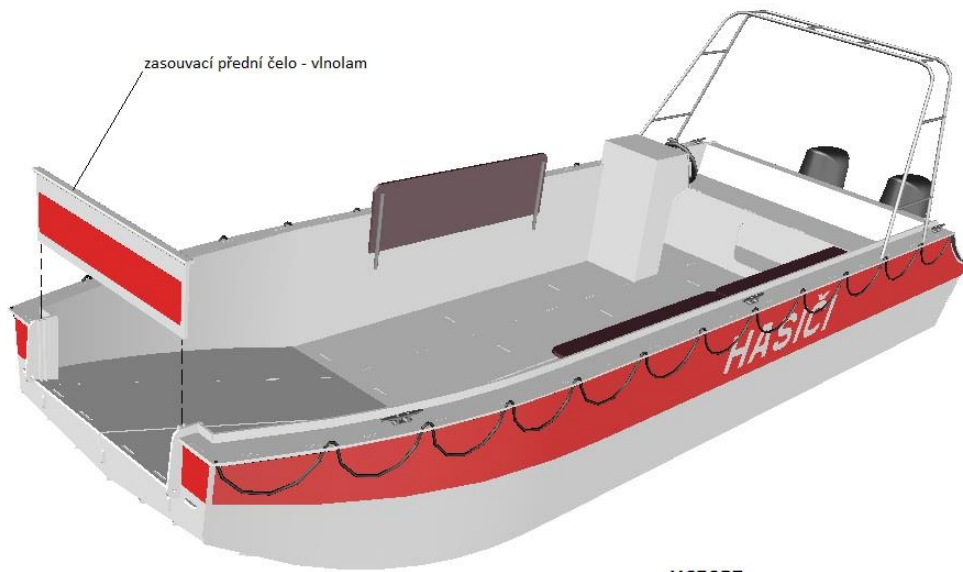


H650PZ s komandem řízení a 1 - 2 motory

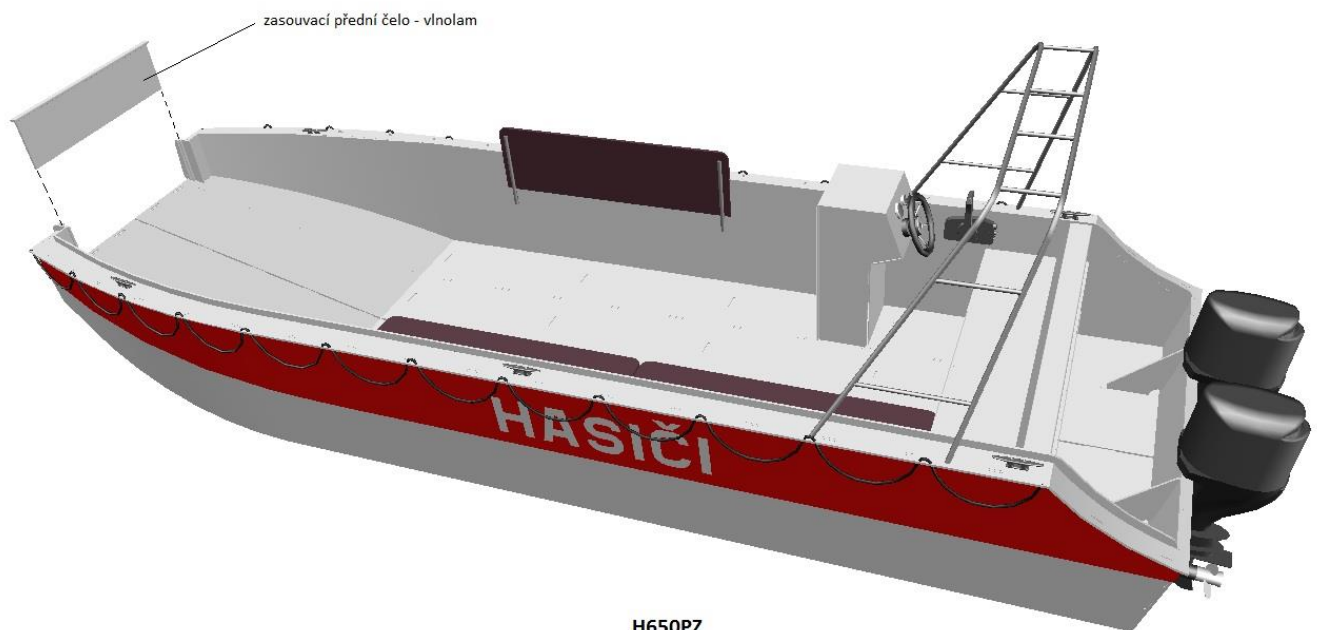


H650PZ






H650PZ

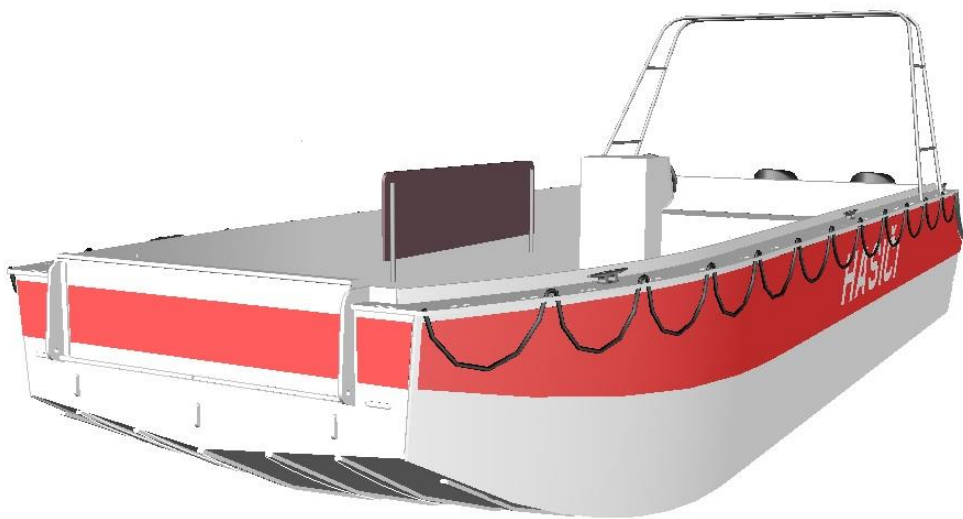


H650PZ





H650PZ



H650PZ