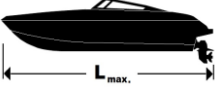
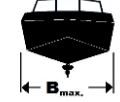
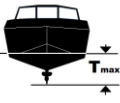






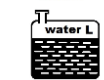








H32 PRAM

Otevřený víceúčelový pracovní říční člun

	9,9 m (bez motoru)
	2,5 m
	0,25 m (bez motoru)
 POWER max.	-
 STERN DRIVE	-
 PROPULSION	-
 POWER max. HP	Přívěsný Max. 150 HP
 TRANSOM (mm)	510 mm (L)
 FUELL max.L	2x 30 L
 water L	-
 waste water L	-
 KG	1185 kg (základ)
 MAX.	12
 max. KG +	2000 kg
 SPEED	60 km/h
 CE	D



STANDARDNÍ VYBAVENÍ

- 1x zadní příčná lavice
- 2x úložný prostor s víky pod zadní příčnou lavicí
- 6x nerez vazák
- 1x tažné oko

VYBAVENÍ NA PŘÁNÍ

- Přívěsný motor dle volby, max. výkon 150 HP
- Možnost instalace 2x přívěsný motor, max. výkon 2x 75 HP
- Ovládací konzole s řízením a dálkovým ovládním motoru
- oblouková rampa
- Pevná stříška
- Větrný štít
- 3x 30L přenosná palivová nádrž
- Baterie 12V/60Ah
- 2x podélná lavice
- Navigační osvětlení
- 1x kotva
- nerezové madlo - počet dle volby
- výklopná přední rampa
- protiskluzový povrch podlahy



